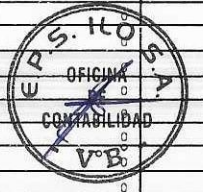


PRESUPUESTO DE EGRESOS
A NIVEL DE ACTIVIDAD Y/O PROYECTO Y GENERICA DE GASTO - DESAGREGADO
TRIMESTRAL
POR FUENTE DE FINANCIAMIENTO

(En Nuevos Soles)

ENTIDAD : ENTIDAD PRESTADORA DE SERVICIOS DE ILO S.A.



TIPO TRANSACCIÓN PRODUCTO/PROYECTO FUNCION DIVISION FUNCIONAL GRUPO FUNCIONAL GENERICA DEL GASTO	PRESUPUESTO 2024		EJECUCION DE EGRESOS AÑO 2024					AVANCE %	
	PIA (1)	PIM (2)	RECURSOS DIRECTAMENTE RECAUDADOS	RECURSOS POR OPERACIONES OFICIALES DE CREDITO	DONACIONES Y TRANSFERENCIAS	RECURSOS DETERMINADOS	TOTAL (3)	PIA (3) / (1)	PIM (3) / (2)
2 GASTOS PRESUPUESTARIOS	20 250,575	50 086,483	13 729,209.00	.00	7 339,617.00	.00	21 068,826.00	104.04	42.06
2001621 ESTUDIOS DE PRE-INVERSION	2 039,000	1,767,909	104,753.00	.00	.00	.00	104,753.00	5.14	5.93
18 SANEAMIENTO	2 039,000	1,767,909	104,753.00	.00	.00	.00	104,753.00	5.14	5.93
040 SANEAMIENTO	2 039,000	1,767,909	104,753.00	.00	.00	.00	104,753.00	5.14	5.93
0088SANEAMIENTO URBANO	2 039,000	1,767,909	104,753.00	.00	.00	.00	104,753.00	5.14	5.93
6 ADQUISICION DE ACTIVOS NO FINANCIEROS	2 039,000	1,767,909	104,753.00	.00	.00	.00	104,753.00	5.14	5.93
2189368 REHABILITACION Y MEJORAMIENTO DE LAS REDES DE	0	3,556,355	.00	.00	405,727.00	.00	405,727.00		11.41
18 SANEAMIENTO	0	3,556,355	.00	.00	405,727.00	.00	405,727.00		11.41
040 SANEAMIENTO	0	3,556,355	.00	.00	405,727.00	.00	405,727.00		11.41
0088SANEAMIENTO URBANO	0	3,556,355	.00	.00	405,727.00	.00	405,727.00		11.41
6 ADQUISICION DE ACTIVOS NO FINANCIEROS	0	3,556,355	.00	.00	405,727.00	.00	405,727.00		11.41
2252177 REHABILITACION DE LAS REDES DE AGUA Y	0	7,076,981	.00	.00	1,974,843.00	.00	1,974,843.00		27.91
18 SANEAMIENTO	0	7,076,981	.00	.00	1,974,843.00	.00	1,974,843.00		27.91
040 SANEAMIENTO	0	7,076,981	.00	.00	1,974,843.00	.00	1,974,843.00		27.91
0088SANEAMIENTO URBANO	0	7,076,981	.00	.00	1,974,843.00	.00	1,974,843.00		27.91
4 DONACIONES Y TRANSFERENCIAS	0	138,495	.00	.00	.00	.00	.00		0.00
6 ADQUISICION DE ACTIVOS NO FINANCIEROS	0	6,938,486	.00	.00	1,974,843.00	.00	1,974,843.00		28.46
2314553 MEJORAMIENTO DE LOS SERVICIOS DE AGUA POTABLE Y	0	305,632	.00	.00	.00	.00	.00		0.00
18 SANEAMIENTO	0	305,632	.00	.00	.00	.00	.00		0.00
040 SANEAMIENTO	0	305,632	.00	.00	.00	.00	.00		0.00
0088SANEAMIENTO URBANO	0	305,632	.00	.00	.00	.00	.00		0.00
6 ADQUISICION DE ACTIVOS NO FINANCIEROS	0	305,632	.00	.00	.00	.00	.00		0.00
2445303 ADQUISICION DE MICROMEDIDORES; EN EL(LA) EPS ILO	0	576,009	.00	.00	.00	.00	.00		0.00
18 SANEAMIENTO	0	576,009	.00	.00	.00	.00	.00		0.00
040 SANEAMIENTO	0	576,009	.00	.00	.00	.00	.00		0.00
0088SANEAMIENTO URBANO	0	576,009	.00	.00	.00	.00	.00		0.00
6 ADQUISICION DE ACTIVOS NO FINANCIEROS	0	576,009	.00	.00	.00	.00	.00		0.00
2487430 REMODELACION DE RED DE DISTRIBUCION; EN EL(LA)	0	41,456	9,000.00	.00	.00	.00	9,000.00		21.71
18 SANEAMIENTO	0	41,456	9,000.00	.00	.00	.00	9,000.00		21.71
040 SANEAMIENTO	0	41,456	9,000.00	.00	.00	.00	9,000.00		21.71
0088SANEAMIENTO URBANO	0	41,456	9,000.00	.00	.00	.00	9,000.00		21.71
6 ADQUISICION DE ACTIVOS NO FINANCIEROS	0	41,456	9,000.00	.00	.00	.00	9,000.00		21.71
2493079 REMODELACION DE RED DE DISTRIBUCION; EN EL(LA)	0	8,000	.00	.00	.00	.00	.00		0.00
18 SANEAMIENTO	0	8,000	.00	.00	.00	.00	.00		0.00
040 SANEAMIENTO	0	8,000	.00	.00	.00	.00	.00		0.00
0088SANEAMIENTO URBANO	0	8,000	.00	.00	.00	.00	.00		0.00
6 ADQUISICION DE ACTIVOS NO FINANCIEROS	0	8,000	.00	.00	.00	.00	.00		0.00
2499095 REMODELACION DE CAPTACION DE AGUA ; EN EL(LA) DE	0	144,567	90,854.00	.00	.00	.00	90,854.00		62.85
18 SANEAMIENTO	0	144,567	90,854.00	.00	.00	.00	90,854.00		62.85
040 SANEAMIENTO	0	144,567	90,854.00	.00	.00	.00	90,854.00		62.85
0088SANEAMIENTO URBANO	0	144,567	90,854.00	.00	.00	.00	90,854.00		62.85
6 ADQUISICION DE ACTIVOS NO FINANCIEROS	0	144,567	90,854.00	.00	.00	.00	90,854.00		62.85



**PRESUPUESTO DE EGRESOS
A NIVEL DE ACTIVIDAD Y/O PROYECTO Y GENERICA DE GASTO - DESAGREGADO
TRIMESTRAL
POR FUENTE DE FINANCIAMIENTO
(En Nuevos Soles)**

ENTIDAD : ENTIDAD PRESTADORA DE SERVICIOS DE ILO S.A.

TIPO TRANSACCIÓN PRODUCTO/PROYECTO FUNCION DIVISION FUNCIONAL GRUPO FUNCIONAL GENERICA DEL GASTO	PRESUPUESTO 2024		EJECUCION DE EGRESOS AÑO 2024					AVANCE %	
	PIA (1)	PIM (2)	RECURSOS DIRECTAMENTE RECAUDADOS	RECURSOS POR OPERACIONES OFICIALES DE CREDITO	DONACIONES Y TRANSFERENCIAS	RECURSOS DETERMINADOS	TOTAL (3)	PIA (3) / (1)	PIM (3) / (2)
2514306 RENOVACION DE MICROMEDIDORES; EN EL(LA) EPS ILO	0	93.398	10.737,00	.00	.00	.00	10.737,00		11,50
18 SANEAMIENTO	0	93.398	10.737,00	.00	.00	.00	10.737,00		11,50
040 SANEAMIENTO	0	93.398	10.737,00	.00	.00	.00	10.737,00		11,50
0088SANEAMIENTO URBANO	0	93.398	10.737,00	.00	.00	.00	10.737,00		11,50
6 ADQUISICION DE ACTIVOS NO FINANCIEROS	0	93.398	10.737,00	.00	.00	.00	10.737,00		11,50
2526147 RENOVACION DE RED DE DISTRIBUCION Y RED DE	0	1.787.089	32.672,00	.00	1.479.844,00	.00	1.512.516,00		84,64
18 SANEAMIENTO	0	1.787.089	32.672,00	.00	1.479.844,00	.00	1.512.516,00		84,64
040 SANEAMIENTO	0	1.787.089	32.672,00	.00	1.479.844,00	.00	1.512.516,00		84,64
0088SANEAMIENTO URBANO	0	1.787.089	32.672,00	.00	1.479.844,00	.00	1.512.516,00		84,64
6 ADQUISICION DE ACTIVOS NO FINANCIEROS	0	1.787.089	32.672,00	.00	1.479.844,00	.00	1.512.516,00		84,64
2526153 CONSTRUCCION DE LABORATORIO; EN EL(LA) EPS ILO	0	346.491	303.266,00	.00	.00	.00	303.266,00		87,52
18 SANEAMIENTO	0	346.491	303.266,00	.00	.00	.00	303.266,00		87,52
040 SANEAMIENTO	0	346.491	303.266,00	.00	.00	.00	303.266,00		87,52
0088SANEAMIENTO URBANO	0	346.491	303.266,00	.00	.00	.00	303.266,00		87,52
6 ADQUISICION DE ACTIVOS NO FINANCIEROS	0	346.491	303.266,00	.00	.00	.00	303.266,00		87,52
2565120 CREACION DE LOS SERVICIOS BASICOS DE AGUA	0	8.650.625	36.500,00	.00	3.479.203,00	.00	3.515.703,00		40,64
18 SANEAMIENTO	0	8.650.625	36.500,00	.00	3.479.203,00	.00	3.515.703,00		40,64
040 SANEAMIENTO	0	8.650.625	36.500,00	.00	3.479.203,00	.00	3.515.703,00		40,64
0088SANEAMIENTO URBANO	0	8.650.625	36.500,00	.00	3.479.203,00	.00	3.515.703,00		40,64
4 DONACIONES Y TRANSFERENCIAS	0		167.827	.00	.00	.00	.00		0,00
6 ADQUISICION DE ACTIVOS NO FINANCIEROS	0	8.482.798	36.500,00	.00	3.479.203,00	.00	3.515.703,00		41,45
2575853 RENOVACION DE MICROMEDIDORES; EN EL(LA) EPS ILO	0	1.118.981	515.413,00	.00	.00	.00	515.413,00		46,06
18 SANEAMIENTO	0	1.118.981	515.413,00	.00	.00	.00	515.413,00		46,06
040 SANEAMIENTO	0	1.118.981	515.413,00	.00	.00	.00	515.413,00		46,06
0088SANEAMIENTO URBANO	0	1.118.981	515.413,00	.00	.00	.00	515.413,00		46,06
6 ADQUISICION DE ACTIVOS NO FINANCIEROS	0	1.118.981	515.413,00	.00	.00	.00	515.413,00		46,06
2602293 ADQUISICION DE VEHICULO, SISTEMAS DE	0	796.030	270.190,00	.00	.00	.00	270.190,00		33,94
18 SANEAMIENTO	0	796.030	270.190,00	.00	.00	.00	270.190,00		33,94
040 SANEAMIENTO	0	796.030	270.190,00	.00	.00	.00	270.190,00		33,94
0088SANEAMIENTO URBANO	0	796.030	270.190,00	.00	.00	.00	270.190,00		33,94
6 ADQUISICION DE ACTIVOS NO FINANCIEROS	0	796.030	270.190,00	.00	.00	.00	270.190,00		33,94
2627539 MEJORAMIENTO DEL SERVICIO DE AGUA POTABLE	0	41.200	.00	.00	.00	.00	.00		0,00
18 SANEAMIENTO	0	41.200	.00	.00	.00	.00	.00		0,00
040 SANEAMIENTO	0	41.200	.00	.00	.00	.00	.00		0,00
0088SANEAMIENTO URBANO	0	41.200	.00	.00	.00	.00	.00		0,00
6 ADQUISICION DE ACTIVOS NO FINANCIEROS	0	41.200	.00	.00	.00	.00	.00		0,00
2648905 MEJORAMIENTO Y AMPLIACION DEL SERVICIO DE	0	41.200	3.814,00	.00	.00	.00	3.814,00		9,26
18 SANEAMIENTO	0	41.200	3.814,00	.00	.00	.00	3.814,00		9,26
040 SANEAMIENTO	0	41.200	3.814,00	.00	.00	.00	3.814,00		9,26
0088SANEAMIENTO URBANO	0	41.200	3.814,00	.00	.00	.00	3.814,00		9,26
6 ADQUISICION DE ACTIVOS NO FINANCIEROS	0	41.200	3.814,00	.00	.00	.00	3.814,00		9,26
2649106 REMODELACION DE DESARENADOR; EN EL(LA)	0	41.200	.00	.00	.00	.00	.00		0,00
18 SANEAMIENTO	0	41.200	.00	.00	.00	.00	.00		0,00



PRESUPUESTO DE EGRESOS
A NIVEL DE ACTIVIDAD Y/O PROYECTO Y GENERICA DE GASTO - DESAGREGADO
TRIMESTRAL
POR FUENTE DE FINANCIAMIENTO
(En Nuevos Soles)

ENTIDAD : ENTIDAD PRESTADORA DE SERVICIOS DE ILO S.A.

TIPO TRANSACCIÓN PRODUCTO/PROYECTO FUNCION DIVISION FUNCIONAL GRUPO FUNCIONAL GENERICA DEL GASTO	PRESUPUESTO 2024		EJECUCION DE EGRESOS AÑO 2024					AVANCE %	
	PIA (1)	PIM (2)	RECURSOS DIRECTAMENTE RECAUDADOS	RECURSOS POR OPERACIONES OFICIALES DE CREDITO	DONACIONES Y TRANSFERENCIAS	RECURSOS DETERMINADOS	TOTAL (3)	PIA (3) / (1)	PIM (3) / (2)
040 SANEAMIENTO	0	41,200	.00	.00	.00	.00	.00		0.00
0088SANEAMIENTO URBANO	0	41,200	.00	.00	.00	.00	.00		0.00
6 ADQUISICION DE ACTIVOS NO FINANCIEROS	0	41,200	.00	.00	.00	.00	.00		0.00
5000003 GESTION ADMINISTRATIVA	4,192,810	4,179,843	2,364,061.00	.00	.00	.00	2,364,061.00	56.38	56.56
18 SANEAMIENTO	4,192,810	4,179,843	2,364,061.00	.00	.00	.00	2,364,061.00	56.38	56.56
006 GESTION	4,192,810	4,179,843	2,364,061.00	.00	.00	.00	2,364,061.00	56.38	56.56
0008ASESORAMIENTO Y APOYO	4,192,810	4,179,843	2,364,061.00	.00	.00	.00	2,364,061.00	56.38	56.56
1 PERSONAL Y OBLIGACIONES SOCIALES	1,389,562	1,648,009	902,311.00	.00	.00	.00	902,311.00	64.93	54.75
2 PENSIONES Y OTRAS PRESTACIONES SOCIALES	14,350	14,350	14,350.00	.00	.00	.00	14,350.00	100.00	100.00
3 BIENES Y SERVICIOS	1,664,017	1,810,165	893,713.00	.00	.00	.00	893,713.00	53.71	49.37
5 OTROS GASTOS	1,106,237	646,150	536,168.00	.00	.00	.00	536,168.00	48.47	82.98
6 ADQUISICION DE ACTIVOS NO FINANCIEROS	18,644	61,169	17,519.00	.00	.00	.00	17,519.00	93.97	28.64
5000552 COMERCIALIZACION Y SERVICIOS COLATERALES	3,056,109	4,090,393	2,178,769.00	.00	.00	.00	2,178,769.00	71.29	53.27
18 SANEAMIENTO	3,056,109	4,090,393	2,178,769.00	.00	.00	.00	2,178,769.00	71.29	53.27
040 SANEAMIENTO	3,056,109	4,090,393	2,178,769.00	.00	.00	.00	2,178,769.00	71.29	53.27
0088SANEAMIENTO URBANO	3,056,109	4,090,393	2,178,769.00	.00	.00	.00	2,178,769.00	71.29	53.27
1 PERSONAL Y OBLIGACIONES SOCIALES	1,248,836	1,613,643	971,267.00	.00	.00	.00	971,267.00	77.77	60.19
2 PENSIONES Y OTRAS PRESTACIONES SOCIALES	14,350	64,575	64,575.00	.00	.00	.00	64,575.00	450.00	100.00
3 BIENES Y SERVICIOS	1,754,343	2,339,750	1,137,673.00	.00	.00	.00	1,137,673.00	64.85	48.62
5 OTROS GASTOS	1,800	5,494	86.00	.00	.00	.00	86.00	4.78	1.57
6 ADQUISICION DE ACTIVOS NO FINANCIEROS	36,780	66,931	5,168.00	.00	.00	.00	5,168.00	14.05	7.72
5001176 SERVICIO DE AGUA POTABLE	9,236,302	12,740,301	6,469,582.00	.00	.00	.00	6,469,582.00	70.05	50.78
18 SANEAMIENTO	9,236,302	12,740,301	6,469,582.00	.00	.00	.00	6,469,582.00	70.05	50.78
040 SANEAMIENTO	9,236,302	12,740,301	6,469,582.00	.00	.00	.00	6,469,582.00	70.05	50.78
0088SANEAMIENTO URBANO	9,236,302	12,740,301	6,469,582.00	.00	.00	.00	6,469,582.00	70.05	50.78
1 PERSONAL Y OBLIGACIONES SOCIALES	2,160,593	2,780,497	1,913,555.00	.00	.00	.00	1,913,555.00	88.55	68.67
2 PENSIONES Y OTRAS PRESTACIONES SOCIALES	28,700	32,685	7,175.00	.00	.00	.00	7,175.00	25.00	21.95
3 BIENES Y SERVICIOS	5,996,780	7,653,746	3,561,795.00	.00	.00	.00	3,561,795.00	59.73	46.80
5 OTROS GASTOS	935,931	1,001,548	802,266.00	.00	.00	.00	802,266.00	85.72	80.10
6 ADQUISICION DE ACTIVOS NO FINANCIEROS	113,898	1,265,825	164,791.00	.00	.00	.00	164,791.00	144.68	13.02
5001178 SERVICIO DE ALCANTARILLADO	1,726,354	2,682,823	1,339,598.00	.00	.00	.00	1,339,598.00	77.60	49.93
18 SANEAMIENTO	1,726,354	2,682,823	1,339,598.00	.00	.00	.00	1,339,598.00	77.60	49.93
040 SANEAMIENTO	1,726,354	2,682,823	1,339,598.00	.00	.00	.00	1,339,598.00	77.60	49.93
0088SANEAMIENTO URBANO	1,726,354	2,682,823	1,339,598.00	.00	.00	.00	1,339,598.00	77.60	49.93
1 PERSONAL Y OBLIGACIONES SOCIALES	453,899	607,088	382,321.00	.00	.00	.00	382,321.00	83.68	62.98
2 PENSIONES Y OTRAS PRESTACIONES SOCIALES	14,350	0	.00	.00	.00	.00	.00	0.00	0.00
3 BIENES Y SERVICIOS	1,217,682	1,560,457	743,359.00	.00	.00	.00	743,359.00	61.05	47.64
5 OTROS GASTOS	6,000	106,420	88,664.00	.00	.00	.00	88,664.00	1477.73	83.32
6 ADQUISICION DE ACTIVOS NO FINANCIEROS	31,423	408,858	125,254.00	.00	.00	.00	125,254.00	398.61	30.54
TOTAL ENTIDAD	20,260,675	50,086,483	13,729,209.00	.00	7,339,617.00	.00	21,068,826.00	104.04	42.06



Nota: Deberá adjuntar un formato por cada fuente de financiamiento



CONTADOR
Sello y Firma



PRESUPUESTO Y PLANIFICACION
Sello y Firma



TITULAR DE LA ENTIDAD
Sello y Firma