



**PRESUPUESTO DE EGRESOS  
A NIVEL DE ACTIVIDAD Y/O PROYECTO Y GENERICA DE GASTO - DESAGREGADO  
TRIMESTRAL  
POR FUENTE DE FINANCIAMIENTO**  
(En Nuevos Soles)

ENTIDAD : ENTIDAD PRESTADORA DE SERVICIOS DE ILO S.A.

TIPO TRANSACCION PRODUCTO/PROYECTO FUNCION DIVISION FUNCIONAL GRUPO FUNCIONAL GENERICA DEL GASTO	PRESUPUESTO 2018			EJECUCION DE EGRESOS AÑO 2018					AVANCE %	
	PIA (1)	PIM (2)		RECURSOS DIRECTAMENTE RECAUDADOS	RECURSOS POR OPERACIONES OFICIALES DE CREDITO	DONACIONES Y TRANSFERENCIAS	RECURSOS DETERMINADOS	TOTAL (3)	PIA (3)/(1)	PIM (3)/(2)
<b>2 GASTOS PRESUPUESTARIOS</b>	12,312,009	21,020,901		4,616,738.00	.00	1,134,861.00	.00	5,751,599.00	46.72	27.36
2001621 ESTUDIOS DE PRE-INVERSION	80,000	80,000		.00	.00	.00	.00	.00	0.00	0.00
18 SANEAMIENTO	80,000	80,000		.00	.00	.00	.00	.00	0.00	0.00
040 SANEAMIENTO	80,000	80,000		.00	.00	.00	.00	.00	0.00	0.00
0088SANEAMIENTO URBANO	80,000	80,000		.00	.00	.00	.00	.00	0.00	0.00
6 ADQUISICION DE ACTIVOS NO FINANCIEROS	80,000	80,000		.00	.00	.00	.00	.00	0.00	0.00
2061874 IMPLEMENTACION DE CATASTRO TECNICO EN LA	489,335	489,335		.00	.00	.00	.00	.00	0.00	0.00
18 SANEAMIENTO	489,335	489,335		.00	.00	.00	.00	.00	0.00	0.00
040 SANEAMIENTO	489,335	489,335		.00	.00	.00	.00	.00	0.00	0.00
0088SANEAMIENTO URBANO	489,335	489,335		.00	.00	.00	.00	.00	0.00	0.00
6 ADQUISICION DE ACTIVOS NO FINANCIEROS	60,000	60,000		.00	.00	.00	.00	.00	0.00	0.00
618110 CONSTRUCCION DEL SISTEMA DE RECUPERACION DE	60,000	60,000		.00	.00	.00	.00	.00	0.00	0.00
18 SANEAMIENTO	60,000	60,000		.00	.00	.00	.00	.00	0.00	0.00
040 SANEAMIENTO	60,000	60,000		.00	.00	.00	.00	.00	0.00	0.00
0088SANEAMIENTO URBANO	60,000	60,000		.00	.00	.00	.00	.00	0.00	0.00
6 ADQUISICION DE ACTIVOS NO FINANCIEROS	60,000	60,000		.00	.00	.00	.00	.00	0.00	0.00
2183033 REHABILITACION Y MEJORAMIENTO DE LAS REDES DE	0	45,074		.00	.00	.00	.00	.00	0.00	0.00
18 SANEAMIENTO	0	45,074		.00	.00	.00	.00	.00	0.00	0.00
040 SANEAMIENTO	0	45,074		.00	.00	.00	.00	.00	0.00	0.00
0088SANEAMIENTO URBANO	0	45,074		.00	.00	.00	.00	.00	0.00	0.00
6 ADQUISICION DE ACTIVOS NO FINANCIEROS	0	45,074		.00	.00	.00	.00	.00	0.00	0.00
5000003 GESTION ADMINISTRATIVA	2,054,589	2,454,517		729,439.00	.00	18,435.00	.00	747,874.00	36.40	30.47
18 SANEAMIENTO	2,054,589	2,454,517		729,439.00	.00	18,435.00	.00	747,874.00	36.40	30.47
006 GESTION	2,054,589	2,454,517		729,439.00	.00	18,435.00	.00	747,874.00	36.40	30.47
0008ASESORAMIENTO Y APOYO	2,054,589	2,454,517		729,439.00	.00	18,435.00	.00	747,874.00	36.40	30.47
1 PERSONAL Y OBLIGACIONES SOCIALES	1,006,932	1,006,932		330,429.00	.00	.00	.00	330,429.00	32.82	32.82
3 BIENES Y SERVICIOS	848,754	1,057,048		256,078.00	.00	1,963.00	.00	258,041.00	30.40	24.41
5 OTROS GASTOS	175,682	175,682		142,932.00	.00	.00	.00	142,932.00	81.36	81.36
6 ADQUISICION DE ACTIVOS NO FINANCIEROS	23,221	214,855		.00	.00	16,472.00	.00	16,472.00	70.94	7.67
5000552 COMERCIALIZACION Y SERVICIOS COLATERALES	1,897,610	5,022,710		603,013.00	.00	103,161.00	.00	706,174.00	37.21	14.06
18 SANEAMIENTO	1,897,610	5,022,710		603,013.00	.00	103,161.00	.00	706,174.00	37.21	14.06
040 SANEAMIENTO	1,897,610	5,022,710		603,013.00	.00	103,161.00	.00	706,174.00	37.21	14.06
0088SANEAMIENTO URBANO	1,897,610	5,022,710		603,013.00	.00	103,161.00	.00	706,174.00	37.21	14.06
1 PERSONAL Y OBLIGACIONES SOCIALES	886,732	886,732		358,170.00	.00	.00	.00	358,170.00	40.39	40.39
3 BIENES Y SERVICIOS	902,882	3,760,925		211,647.00	.00	99,635.00	.00	311,282.00	34.50	8.23
5 OTROS GASTOS	39,000	39,000		27,687.00	.00	.00	.00	27,687.00	70.99	70.99
6 ADQUISICION DE ACTIVOS NO FINANCIEROS	69,596	316,053		5,509.00	.00	3,526.00	.00	9,035.00	12.98	2.86
0001176 SERVICIO DE AGUA POTABLE	5,870,477	9,725,156		2,642,282.00	.00	663,470.00	.00	3,305,752.00	56.31	33.99
18 SANEAMIENTO	5,870,477	9,635,156		2,597,282.00	.00	663,470.00	.00	3,260,752.00	56.41	33.84
040 SANEAMIENTO	5,870,477	9,635,156		2,597,282.00	.00	663,470.00	.00	3,260,752.00	56.41	33.84
0088SANEAMIENTO URBANO	5,870,477	9,635,156		2,597,282.00	.00	663,470.00	.00	3,260,752.00	56.41	33.84
1 PERSONAL Y OBLIGACIONES SOCIALES	1,411,706	1,411,706		591,028.00	.00	.00	.00	591,028.00	41.87	41.87



**PRESUPUESTO DE EGRESOS  
A NIVEL DE ACTIVIDAD Y/O PROYECTO Y GENERICA DE GASTO - DESAGREGADO  
TRIMESTRAL  
POR FUENTE DE FINANCIAMIENTO**

(En Nuevos Soles)

FORMATO 02E1ETES

ENTIDAD : ENTIDAD PRESTADORA DE SERVICIOS DE ILO S.A.

TIPO TRANSACCION PRODUCTO/PROYECTO FUNCION DIVISION FUNCIONAL GRUPO FUNCIONAL GENERICA DEL GASTO	PRESUPUESTO 2018			EJECUCION DE EGRESOS AÑO 2018					AVANCE %	
	PIA (1)	PIM (2)		RECURSOS DIRECTAMENTE RECAUDADOS	RECURSOS POR OPERACIONES OFICIALES DE CREDITO	DONACIONES Y TRANSFERENCIAS	RECURSOS DETERMINADOS	TOTAL (3)	PIA (3)/(1)	PIM (3)/(2)
3 BIENES Y SERVICIOS	3,601,827	5,792,813		1,425,186.00	.00	82,735.00	.00	1,507,901.00	41.86	26.03
5 OTROS GASTOS	616,826	616,826		575,749.00	.00	.00	.00	575,749.00	93.49	93.04
6 ADQUISICION DE ACTIVOS NO FINANCIEROS	151,118	1,811,811		5,339.00	.00	580,735.00	.00	586,074.00	387.83	32.35
25 DEUDA PUBLICA	90,000	90,000		45,000.00	.00	.00	.00	45,000.00	50.00	50.00
053 DEUDA PUBLICA	90,000	90,000		45,000.00	.00	.00	.00	45,000.00	50.00	50.00
0118 PAGO DE LA DEUDA PUBLICA	90,000	90,000		45,000.00	.00	.00	.00	45,000.00	50.00	50.00
8 SERVICIO DE LA DEUDA PUBLICA	90,000	90,000		45,000.00	.00	.00	.00	45,000.00	50.00	50.00
5001178 SERVICIO DE ALCANTARILLADO	1,859,998	3,144,109		642,004.00	.00	348,795.00	.00	991,799.00	53.32	31.54
18 SANEAMIENTO	1,859,998	3,144,109		642,004.00	.00	348,795.00	.00	991,799.00	53.32	31.54
040 SANEAMIENTO	1,859,998	3,144,109		642,004.00	.00	348,795.00	.00	991,799.00	53.32	31.54
0088 SANEAMIENTO URBANO	1,859,998	3,144,109		642,004.00	.00	348,795.00	.00	991,799.00	53.32	31.54
1 PERSONAL Y OBLIGACIONES SOCIALES	548,880	548,880		243,323.00	.00	.00	.00	243,323.00	44.33	44.33
3 BIENES Y SERVICIOS	1,188,327	2,375,876		340,840.00	.00	284,206.00	.00	625,046.00	52.60	26.31
5 OTROS GASTOS	107,000	107,000		57,841.00	.00	.00	.00	57,841.00	54.06	54.06
6 ADQUISICION DE ACTIVOS NO FINANCIEROS	15,791	112,353		.00	.00	65,589.00	.00	65,589.00	415.36	58.38
<b>TOTAL ENTIDAD</b>	<b>12,312,009</b>	<b>21,020,901</b>		<b>4,616,738.00</b>	<b>.00</b>	<b>1,134,961.00</b>	<b>.00</b>	<b>5,751,599.00</b>	<b>46.72</b>	<b>27.36</b>


Nota: Deberá adjuntar un formato por cada fuente de financiamiento



PRESUPUESTO Y PLANIFICACION  
Sello y Firma



CONTADOR  
Sello y Firma



TITULAR DE LA ENTIDAD  
Sello y Firma